

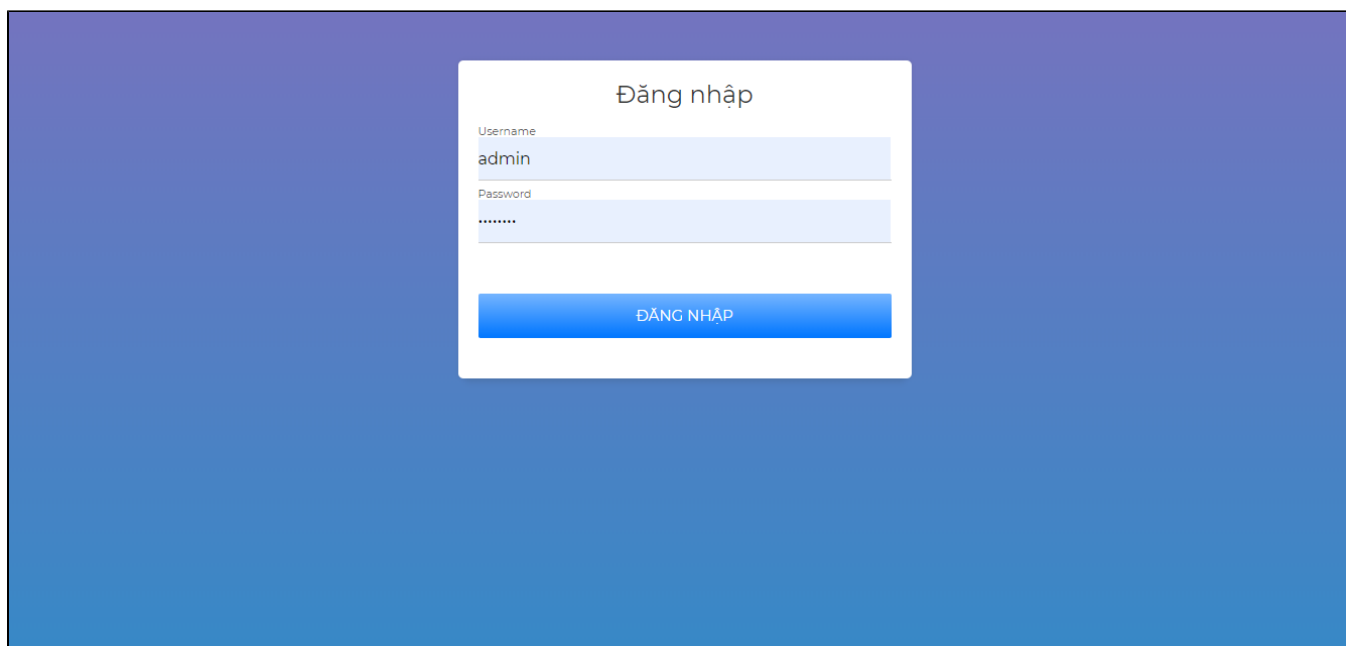
# Jitsi - Hng dn s dng meetnow admin qun tr jitsi

Mc lc:

- ng nhp
- i mt khu
- Các tính nng
  - Tính nng thng kê
  - Tính nng i logo mc nh
  - Bt tt tính nng ch tr i cuc hp
  - Tính nng thay i domain
  - Tính nng cài SSL Let's Encrypt
  - Các cu hình nâng cao
  - Khôi phc cu hình gc
  - iu khon s dng

## ng nhp

Truy cp vào trang ng nhp và ng nhp bng tài khon admin.



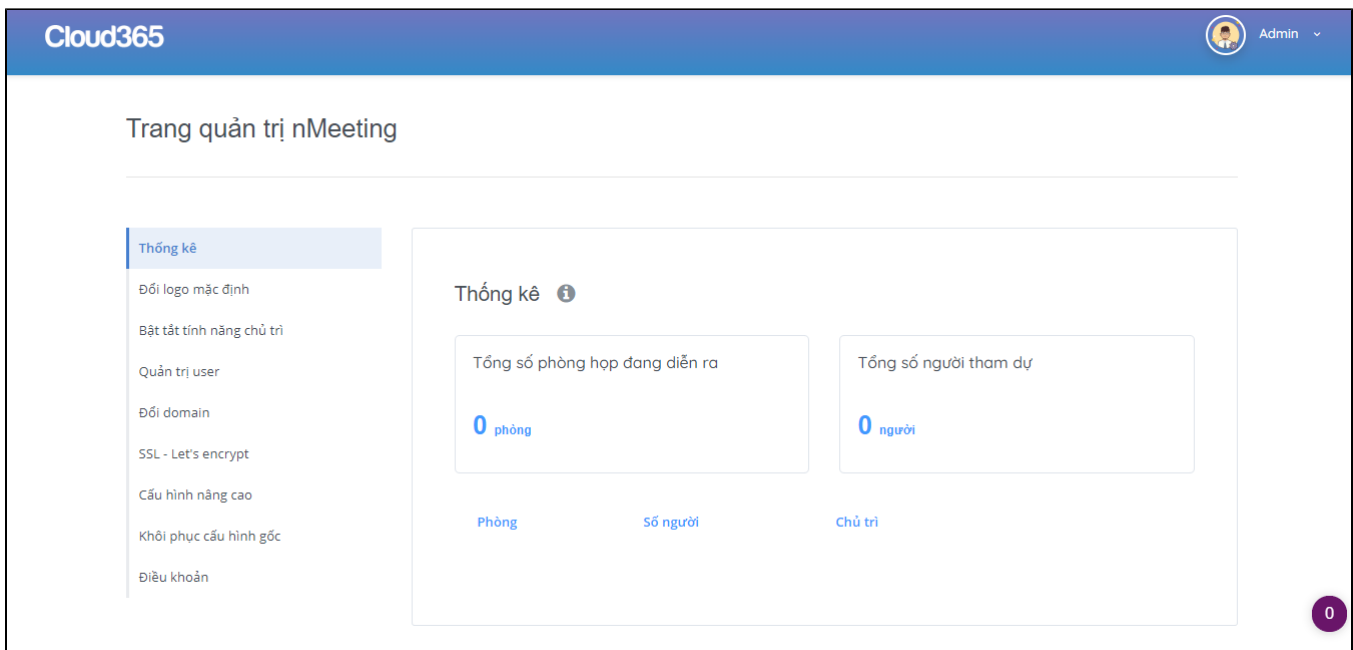
Đăng nhập

Username  
admin

Password  
.....

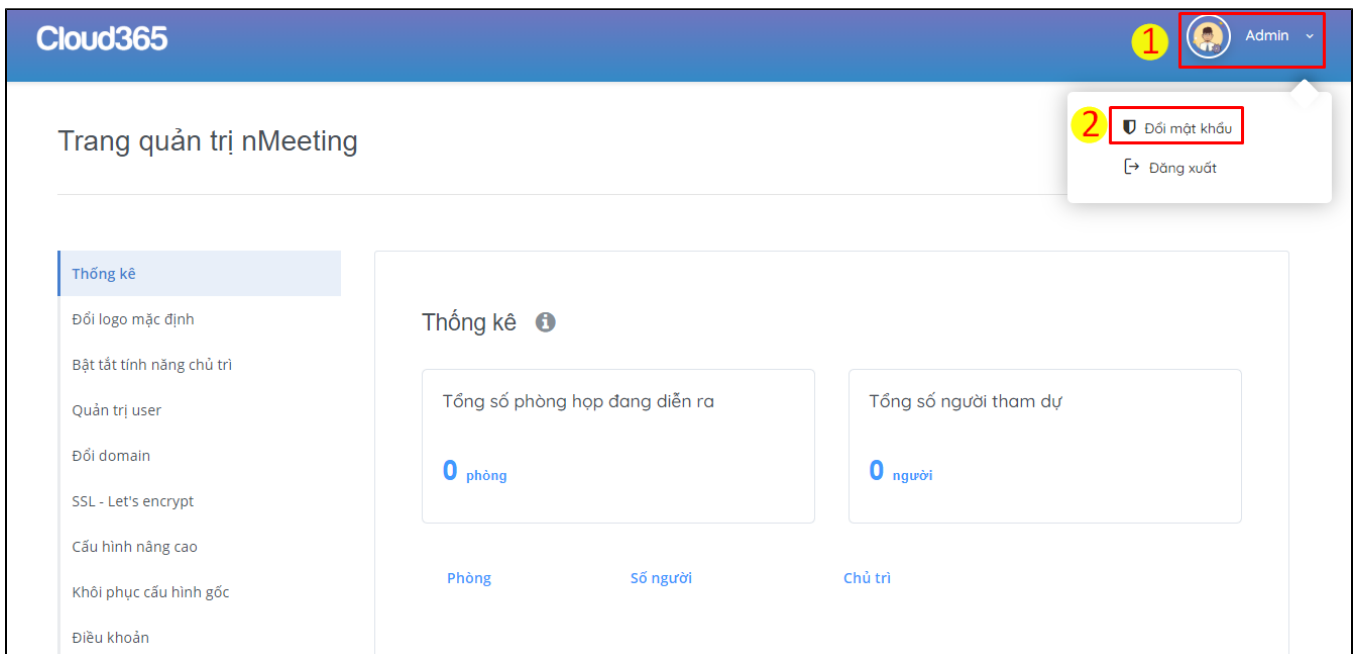
ĐĂNG NHẬP

Giao din trang sau khi ng nhp nh sau:



## i mt khu

i mt khu tài hon admin. Click vào profile và click i mt khu.



## Các tính nng

Các tính nng th hin ct phía bên tay trái.

## Trang quản trị nMeeting

Thống kê

Đổi logo mặc định

Bật tắt tính năng chủ trì

Quản trị user

Đổi domain

SSL - Let's encrypt

Cấu hình nâng cao

Khôi phục cấu hình gốc

Điều khoản

### Thống kê ⓘ

Tổng số phòng họp đang diễn ra

0 phòng

Phòng

Tổng số người tham dự

0 người

Số người

Chủ trì

## Tính năng thống kê

Tính năng này hiển thị tổng số phòng họp đang diễn ra trên hệ thống và tổng số người đang tham dự các cuộc họp.

Thống kê

Đổi logo mặc định

Bật tắt tính năng chủ trì

Quản trị user

Đổi domain

SSL - Let's encrypt

Cấu hình nâng cao

Khôi phục cấu hình gốc

Điều khoản

### Thống kê ⓘ

Thống kê tổng số cuộc họp đang diễn ra và tổng số người đang tham dự tại các phòng họp trong hệ thống.

Tổng số phòng họp đang diễn ra

0 phòng

Phòng

Tổng số người tham dự

0 người

Số người

Chủ trì

## Tính năng đổi logo mặc định

Tính năng này cho phép chúng ta đổi logo mặc định của Jitsi thành logo của công ty, doanh nghiệp của chúng ta.



Click vào chn file và chn file nh logo ca bn. Lu ý rng bt buc file này phi có nh dng jpg, jpeg, png vi kích c khuyen ngh là 612 x 272 (px). Nu là bn chn mt file có nh dng khác, h thng s không cho phép bn ti file ó lên.

## Bt tt tính nng ch trì cuc hp

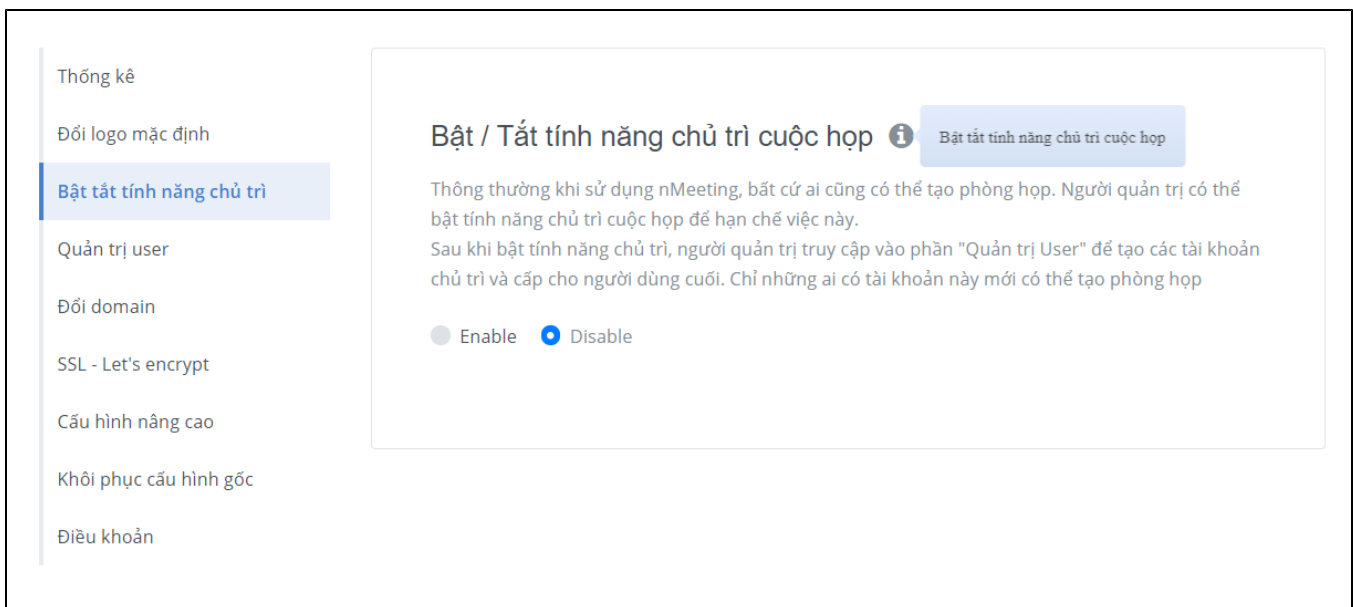
u tiên ta cn làm rõ:

Có 3 loi user khác nhau:

- **User Admin:** ây là user qun tr h thng. Chính là user bn dung ng nhp vào trang này và bt tt các tính nng. User admin không th dùng ng nhp vào cuc hp và qun lý cuc hp.
- **User ch trì (user host):** ây là user qun lý cuc hp. Có y các quyen trong mt cuc hp.
- **User thng ca ngi s dng cuc hp:** Khi cha bt tính nng ch trì thì user này có y các quyen trong cuc hp. Nhng khi ã bt tính nng ch trì ri thì user này s b hn ch các quyen nh ghi âm, ghi hình, v.v...

Sau khi cài t Jitsi, mi ngi u có th vào trang web ca chúng ta to phòng hp. hn ch iu này, ta cn to mt ch trì (host). Vi tính nng này, bt buc ch trì phi có mt thì phiên hp mi có th bt u. Tt c nhng user khác s không có quyen thc hin thao tác trên trang web ca ta.

Mc nh tính nng ch trì s tt. Tùy theo nhu cu s dng ca bn, bn có th cân nhc bt tính nng này kim soát các phòng hp trên h thng Jitsi ca mình.

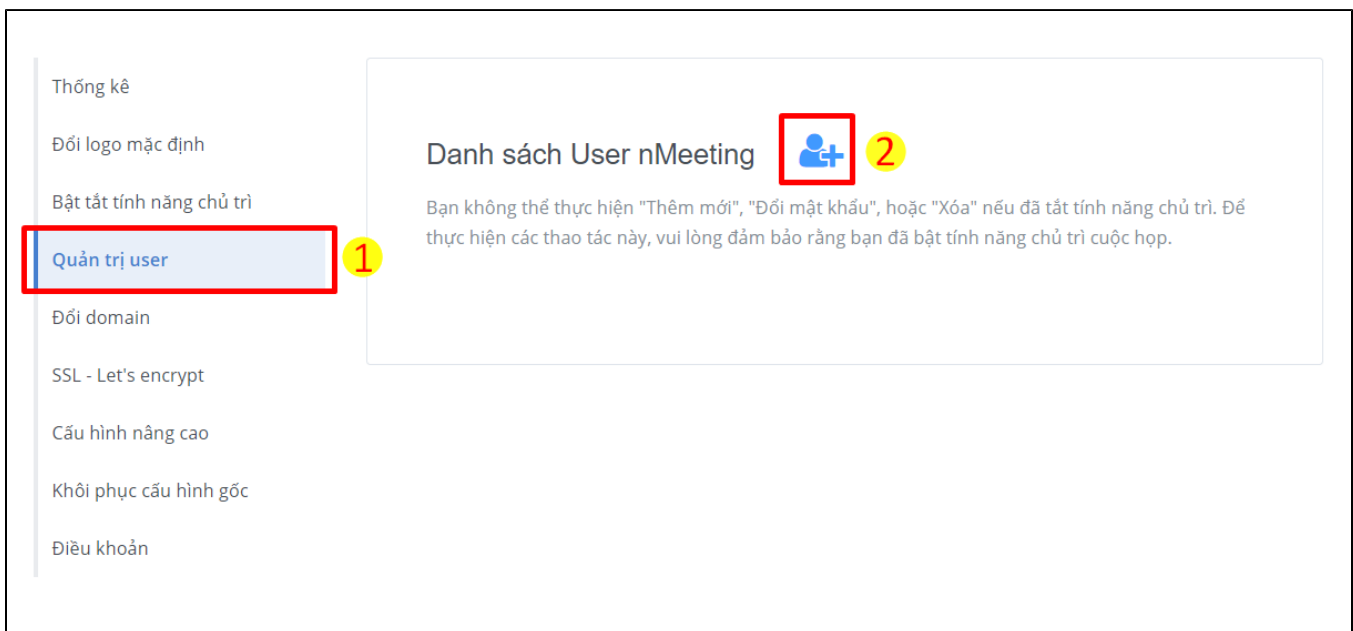


bt tính nng ch trì. Bn click vào nút **Enable**, sau ó click vào **ng ý**.



**Lưu ý:** Sau khi bt tính nng ch trì, bn hãy to mt user ch trì s dng tính nng này.

to user ch trì, bn click vào tính nng **Quản tr user**. Click tiếp vào biu tng add user nh trong hình đi.



Nhập tên và mt khu cho user ch trì ri click **To mi**.

- Thống kê
- Đổi logo mặc định
- Bật tắt tính năng chủ trì
- Quản trị user
- Đổi domain
- SSL - Let's encrypt
- Cấu hình nâng cao
- Khôi phục cấu hình gốc
- Điều khoản

## Tạo mới User nMeeting ?

Tên User

Mật khẩu

Quay Lại
Tạo Mới

**Lu ý:**

- Bn có th to nhiu user ch trì. Nhg chúng tôi khuyen cáo bn ch nên to và dùng mt user ch ngh duy nht.
- Tính nng qun tr user này s không có tác dng gì nu bn tt tính nng ch trì.

### Tính nng thay i domain

Dùng thay i domain hin ti sang mt domain khác. Hãy c k trc khi thc hin. Bn cn xóa bn ghi ã tr n domain c và thc hin tr li IP ca trang n domain mi. Sau ó mi thc hin thay i domain ày.

- Thống kê
- Đổi logo mặc định
- Bật tắt tính năng chủ trì
- Quản trị user
- Đổi domain
- SSL - Let's encrypt
- Cấu hình nâng cao
- Khôi phục cấu hình gốc
- Điều khoản

## Thay đổi domain

Thay đổi domain trang họp trực tuyến sang domain mới. Bạn chỉ nên thực hiện thao tác này khi domain đã được trở đến địa chỉ IP của server nMeeting này thành công  
 Nếu bạn chưa trở được domain thành công, vui lòng thực hiện theo hướng dẫn [Trở domain](#) của chúng tôi. Hãy đảm bảo chắc chắn rằng đã có bản ghi A của domain được trở đến địa chỉ server nMeeting của bạn trước khi thực hiện thao tác.

Domain hiện tại

Domain mới

Thay Đổi

thc hin i domain. Nhp domain mi bn ã tr vào ô **Domain mi**, sau ó click **Thay i**.

- Thông kê
- Đổi logo mặc định
- Bật tắt tính năng chủ trì
- Quản trị user
- Đổi domain**
- SSL - Let's encrypt
- Cấu hình nâng cao
- Khôi phục cấu hình gốc
- Điều khoản

### Thay đổi domain

Thay đổi domain trang họp trực tuyến sang domain mới. Bạn chỉ nên thực hiện thao tác này khi domain đã được trở đến địa chỉ IP của server nMeeting này thành công  
Nếu bạn chưa trở được domain thành công, vui lòng thực hiện theo hướng dẫn [Trở domain](#) của chúng tôi. Hãy đảm bảo chắc chắn rằng đã có bản ghi A của domain được trở đến địa chỉ server nMeeting của bạn trước khi thực hiện thao tác.

Domain hiện tại  
jitsi.dangdohai.xyz

Domain mới  
 1

2

## Tính năng cài SSL Let's Encrypt

Nu trang Jitsi ca bn cha c cài t SSL. Bn có th s dng tính nng này cài t SSL min phí ca Let's Encrypt.

thc hin, bn ch cn nhậ Email ca mình và Click **ng ý**.

- Thông kê
- Đổi logo mặc định
- Bật tắt tính năng chủ trì
- Quản trị user
- Đổi domain
- SSL - Let's encrypt**
- Cấu hình nâng cao
- Khôi phục cấu hình gốc
- Điều khoản

### Cài đặt SSL - Let's encrypt

nMeeting hỗ trợ cấu hình SSL - Let's encrypt miễn phí cho domain của bạn. Hãy đảm bảo chắc chắn rằng đã có bản ghi A của domain được trở đến địa chỉ server nMeeting của bạn trước khi thực hiện thao tác.

Nếu bạn sử dụng các chứng chỉ SSL khác. Vui lòng liên hệ với kỹ thuật để được hỗ trợ

Nhập email quản trị để xác nhận muốn cấu hình SSL Let's encrypt:  
 1

2

## Các cấu hình nâng cao

Thống kê

Đổi logo mặc định

Bật tắt tính năng chủ trì

Quản trị user

Đổi domain

SSL - Let's encrypt

**Cấu hình nâng cao**

Khôi phục cấu hình gốc

Điều khoản

### Các cấu hình nâng cao nMeeting

⚠️ **Hãy chắc chắn rằng bạn đã nắm rõ được các cấu hình bên dưới trước khi thực hiện thao tác !!**

Mô tả	Giá trị	
Tối ưu chất lượng âm thanh	true	
Hiện thị trang chủ	true	
Yêu cầu nhập tên khi tham gia phòng họp	true	
Độ phân giải: VD: 360, 480, 720	360	
Ngôn ngữ mặc định: VD: vi, en	en	

**Cập Nhật Cấu Hình**

Tiêu đề có một số tính năng như:

- Tối ưu chất lượng âm thanh: True là bật, False là tắt.
- Hiện thị trang chủ: True là bật, False là tắt.
- Yêu cầu nhập tên khi tham gia phòng họp: True là bật, False là tắt.
- Thay đổi độ phân giải video: Bạn có thể thay đổi tùy ý giá các chất lượng 720p, 480p, 360p, 240p, 180p
- Thay đổi ngôn ngữ mặc định: vi là Tiếng Việt, en là Tiếng Anh.

Để chỉnh sửa cấu hình, bạn click vào biểu tượng cây bút chì và thực hiện thay đổi.

**Lưu ý:** Sau khi thay đổi bạn phải click vào nút **Cập nhật cấu hình** thay đổi mới áp dụng.

## Khôi phục cấu hình gốc

Thống kê

Đổi logo mặc định

Bật tắt tính năng chủ trì

Quản trị user

Đổi domain

SSL - Let's encrypt

Cấu hình nâng cao

**Khôi phục cấu hình gốc**

Điều khoản

### Trang quản trị nMeeting

#### Khôi phục cấu hình gốc

Khôi phục lại tất cả cấu hình về trạng thái ban đầu.

**Khôi Phục Cài Đặt Gốc**

Click vào nút **Khôi phục cài đặt gốc** quay lại cài đặt ban đầu.

## Ưu tiên sử dụng



Các bn có th c iu khon s dng ti ây.

## Trang quản trị nMeeting

---

- Thống kê
- Đổi logo mặc định
- Bật tắt tính năng chủ trì
- Quản trị user
- Đổi domain
- SSL - Let's encrypt
- Cấu hình nâng cao
- Khôi phục cấu hình gốc
- Điều khoản**

### Điều khoản sử dụng

Đây là trang quản trị cơ bản mà Nhân Hòa cung cấp kèm theo dịch vụ nMeeting. Giúp khách hàng có thể chủ động quản trị và thay đổi các thông số phù hợp trên giao diện web.

Bạn vui lòng sử dụng trang quản trị một cách an toàn, nên đổi mật khẩu phức tạp cho lần đầu đăng nhập và không chia sẻ mật khẩu cho người khác.

Trang quản trị này chỉ hoạt động đúng khi bạn không có thao tác đến File System. Chúng tôi không chịu trách nhiệm và đảm bảo chắc chắn trang quản trị này có thể hoạt động tốt các chức năng của nó khi bạn đã có thay đổi File System.

Sản phẩm được phát triển bởi team R&D của Nhân Hòa. Nhân Hòa giữ bản quyền cho sản phẩm. Mọi hành vi sao chép nếu bị phát hiện sẽ xử lý theo quy định của pháp luật.

Chúng tôi sẽ tạm ngừng dịch vụ mà không cần thông báo trước nếu bạn vi phạm đến chính sách bản quyền sản phẩm đã nêu trên.

Mọi thắc mắc vui lòng liên hệ Tổng đài liên hệ: 1900 6680, hoặc gửi mail đến địa chỉ [contact@nhanhhoa.com](mailto:contact@nhanhhoa.com)

Khi cn h tr xin liên h vi chúng tôi:

### Công ty phn mm Nhân Hòa

- Tr s Hà Ni: 32 Võ Vn Dng, ng a, Hà Ni
- Chi nhánh HCM: 270 Cao Thng (ni dài), Phng 12, Qun 10, TP HCM
- Hotline: **19006680**